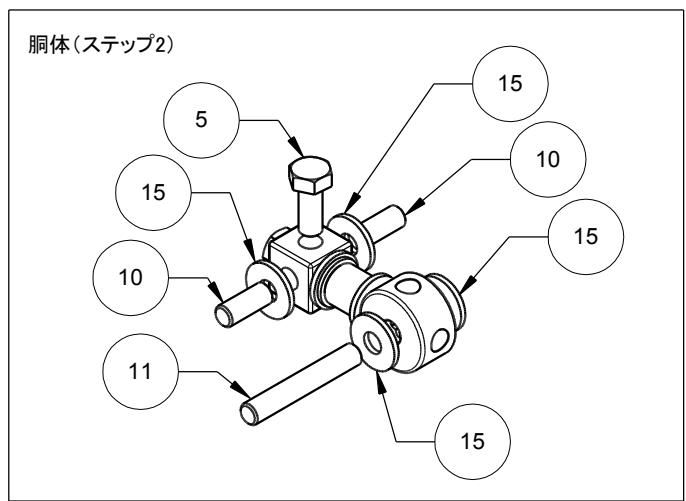
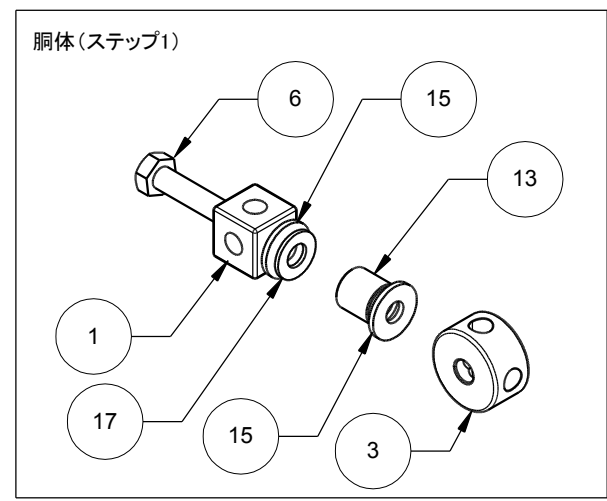


No.	Part Name
1	角ブロック 20
2	角ブロック 20-40
3	丸ナット φ30-16
4	蝶ボルト M8x12
5	六角ボルト M8x20
6	六角ボルト M8x50
7	ナベコネジ M8x12
8	キャップボルト M8x10
9	デンデンボルト M8x30
10	寸切ボルト M8x20
11	寸切ボルト M8x50
12	六角ナット M8
13	丸ナット(溶接ボス) M8-15-15
14	ウェルディングナット-F M8
15	ゴムワッシャー M8x20x2.0
16	ボルトカバー M8
17	平ワッシャー M8x18x1.6
18	袋ナット M8



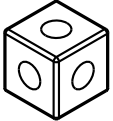
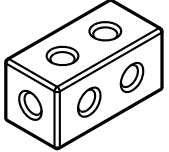



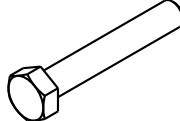




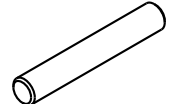







注) 各用品の締め過ぎに注意して、組立ててください。

作り方はこちらへ
neji-block.com



NAME 太郎モデル 組立図

○ キットに含まれる物

<p>1.角ブロック20</p>  <p>1個</p>	<p>2.角ブロック20-40</p>  <p>1個</p>	<p>3.丸ナット φ 30</p>  <p>1個</p>	<p>4.蝶ボルトM8x12</p>  <p>3個</p>	<p>5.六角ボルトM8x20</p>  <p>1個</p>	<p>6.六角ボルトM8x50</p>  <p>1個</p>
<p>7.(+)ナベコネジM8x12</p>  <p>2個</p>	<p>8.キャップボルトM8x10</p>  <p>1個</p>	<p>9.デンデンボルトM8x30</p>  <p>4個</p>	<p>10.寸切ボルトM8x20</p>  <p>3個</p>	<p>11.寸切ボルトM8x50</p>  <p>1個</p>	<p>12.六角ナットM8</p>  <p>5個</p>
<p>13.丸ナット(溶接ボス) M8-15-15</p>  <p>1個</p>	<p>14.ウエルディング ナット-F M8</p>  <p>4個</p>	<p>15.ゴムワッシャー M8x20x2.0</p>  <p>8個</p>	<p>16.ボルトカバー M8</p>  <p>赤・白 各1個</p>	<p>17.平ワッシャー M8x18x1.6</p>  <p>1個</p>	<p>18.袋ナット M8</p>  <p>4個</p>

付属品

- ・取扱説明書(組立図)
- ・スパナ(13mm)