

1

2

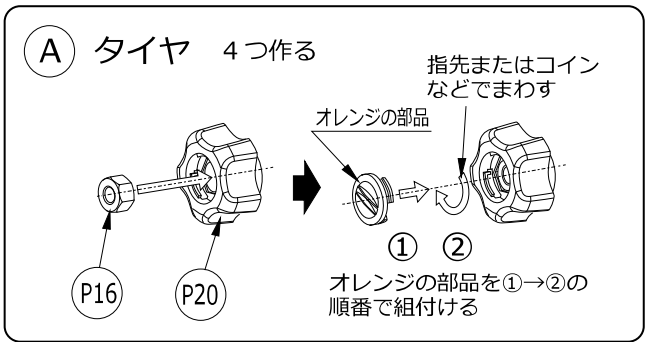
3

4

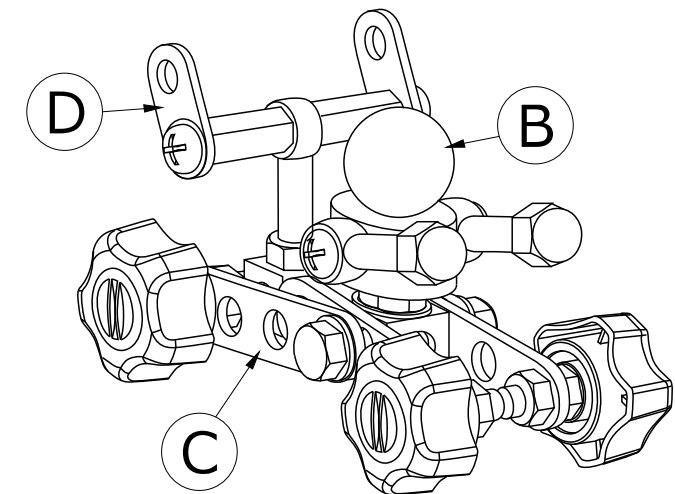
5

6

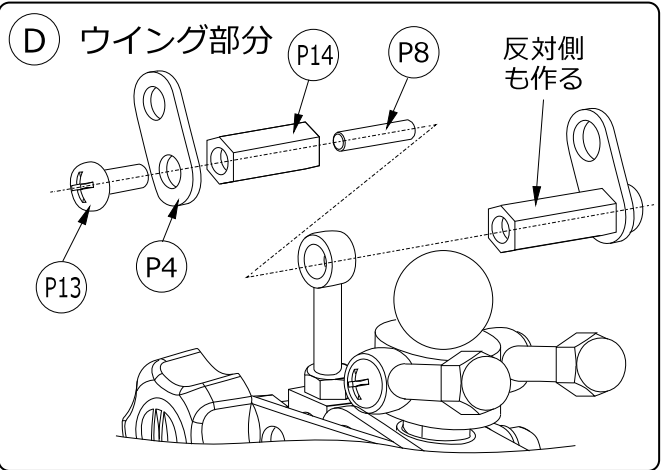
A



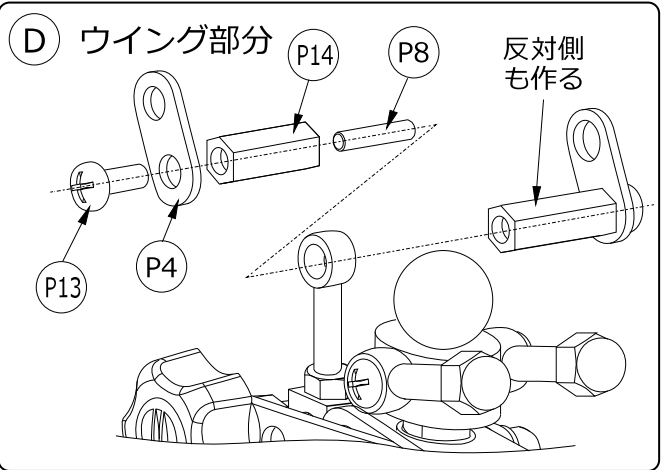
B



C



D

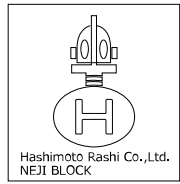


1

2

3

6



X



A

B

C

D

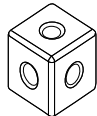
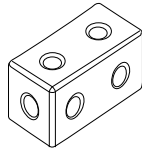


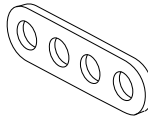


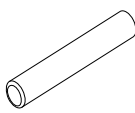

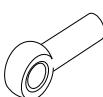



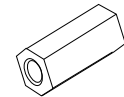




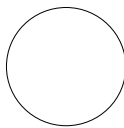
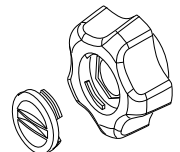
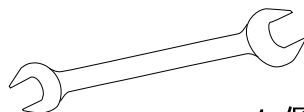
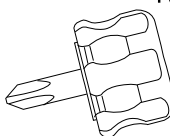
スーパーレーシングカート構成部品表

No.	Part Name	Size	必要数
P1	角ブロック	15	1
P2	角ブロック	15-30	1
P3	丸ナット	Φ23-12	1
P4	プレート	15-30	2
P5	プレート	15-60	4
P6	寸切ボルト	M6x15	1
P7	寸切ボルト	M6x30	4
P8	寸切ボルト	M6x40	2
P9	六角ボルト	M6x15	2
P10	デンデンボルト	M6x25	3
P13	(+) ナベ小ネジ	M6x12	4
P14	六角高ナット	M6x30	2
P15	袋ナット	M6	2
P16	六角ナット (1種)	M6	7
P17	六角ナット (3種)	M6	5
P18	ゴムワッシャー	6x13x15	9
P19	握り玉 (黒)	Φ20x6 P1.0B	1
P20	フィットノブ	M6	4

注) 各部品の締め過ぎに注意して、組み立ててください。
 注) 「レーシングカート」の組立には、キットのすべての部品を使用しません。色々な部品を自由な発想で組み立ててオリジナル作品を作ってください。

モデル名称	スーパーレーシングカート
キット名称	ねじブロックxKTC プロフェッショナルキット
なまえ	

○ プロフェッショナルキットに含まれる物

<p>P1. 角ブロック 15</p>  <p>1 個</p>	<p>P2. 角ブロック 15-30</p>  <p>1 個</p>	<p>P3. 丸ナットΦ23-12</p>  <p>1 個</p>	<p>P4. プレート 15-30</p>  <p>4 個</p>	<p>P5. プレート 15-60</p>  <p>4 個</p>	<p>P6. 寸切ボルト M6 x 15</p>  <p>1 個</p>
<p>P7. 寸切ボルト M6 x 30</p>  <p>4 個</p>	<p>P8. 寸切ボルト M6 x 40</p>  <p>2 個</p>	<p>P9. 六角ボルト M6x15</p>  <p>2 個</p>	<p>P10. デンデンボルト M6 x 25</p>  <p>3 個</p>	<p>P11. 蝶ボルト M6 x 25</p>  <p>1 個</p>	<p>P12.(+) 皿小ネジ M6 x 8</p>  <p>2 個</p>
<p>P13.(+) ナベ小ネジ M6 x 12</p>  <p>6 個</p>	<p>P14. 六角高ナット M6 x 30</p>  <p>2 個</p>	<p>P15. 袋ナット M6</p>  <p>4 個</p>	<p>P16. 六角ナット (1種) M6</p>  <p>7 個</p>	<p>P17. 六角ナット (3種) M6</p>  <p>5 個</p>	<p>P18. ゴムワッシャー 6 x 13 x 2.0</p>  <p>9 個</p>
<p>P19. 握り玉 (黒) Φ20 x 6 P1.0 B</p>  <p>1 個</p>	<p>P20. フィットノブ M6</p>  <p>4 個</p>	<p>P21. スパナ 10 x 13mm</p>  <p>1 個</p>	<p>P22. ミニスタッドドライバ No.2 クロス</p>  <p>1 個</p>		

付属品

- ・取扱説明書 (組立図 : スーパーレーシングカート)